

Funktionsumfang

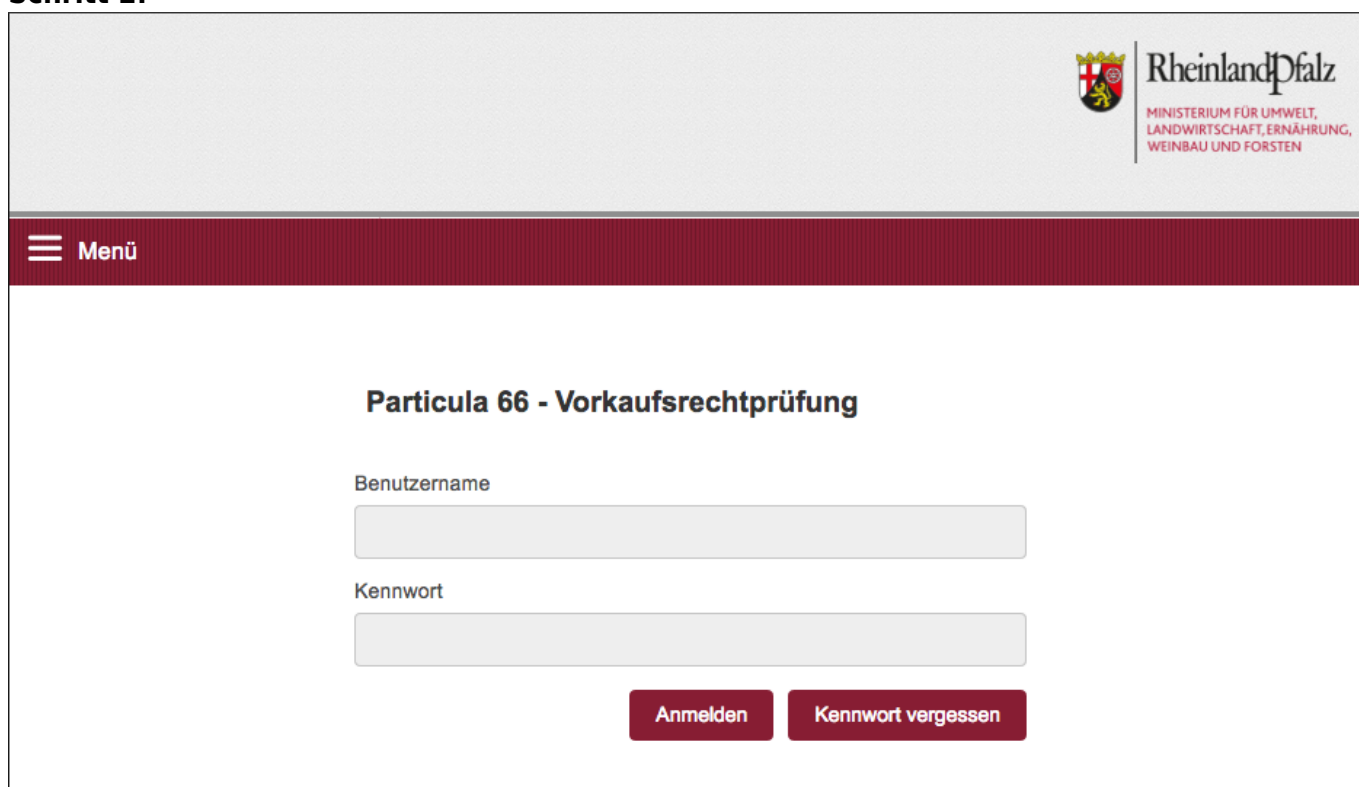
In diesem Teil des Handbuches werden alle Funktionen von particula66 im Einzelnen erläutert. Weitere Bedienungshinweise, finden Sie in Teil D. Wir beginnen zunächst mit der Anmeldung.

Ausgangssituation:

Sie möchten sich am System anmelden.

Schritt 1: Öffnen Sie Ihren Internet-Browser und geben Sie die Adresse (URL) <https://particula66.rlp-umwelt.de> ein. Tipp: Speichern Sie sich die URL-Adresse Ihres Anwendungszugangs als Favorit in der Favoritenliste Ihres Browsers.

Schritt 2:



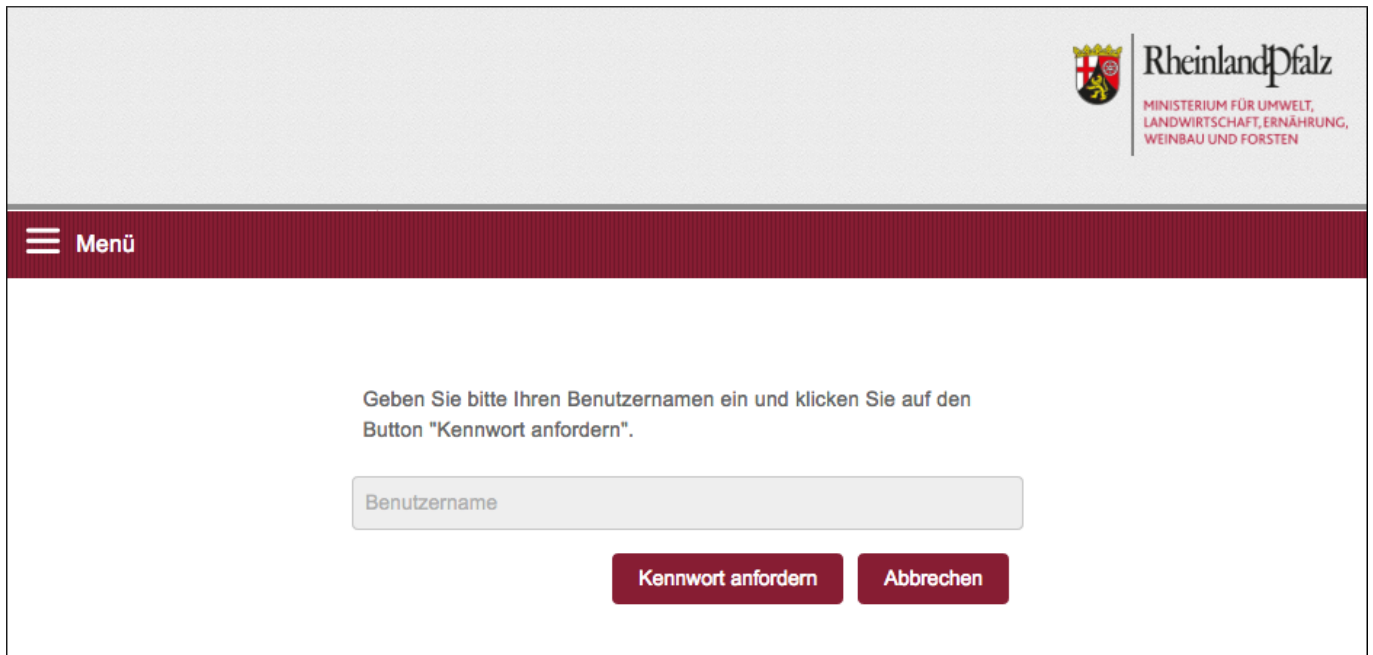
The screenshot shows the login interface for 'Particula 66 - Vorkaufsrechtprüfung'. At the top right, there is a logo for the 'Rheinland-Pfalz' ministry. Below this is a dark red navigation bar with a 'Menü' icon. The main content area is titled 'Particula 66 - Vorkaufsrechtprüfung' and contains two input fields for 'Benutzername' and 'Kennwort'. Below the fields are two buttons: 'Anmelden' and 'Kennwort vergessen'.


Die Anmeldeseite öffnet sich. Geben Sie bitte Ihren Benutzernamen und das Kennwort in die Login-Felder ein. Achten Sie bei der Eingabe des Kennwortes auf Groß-/Kleinschreibung. Klicken Sie dann auf Anmelden.

Schritt 3: Nach dem Anmelden erscheint die Startseite mit dem Menü-Überblick.

Schritt 4: Wenn die Anmeldung nicht erfolgreich verläuft, könnte es sein, dass Sie ihr gewähltes Kennwort nicht mehr wissen. Sie können durch das System Ihr bestehendes Kennwort zurücksetzen und erhalten ein neues Kennwort an Ihre im System hinterlegte Email zugesickt. Klicken Sie zunächst auf den Link hier unterhalb des Anmelde-Buttons.

Schritt 5:



 **Rheinland-Pfalz**
MINISTERIUM FÜR UMWELT,
LANDWIRTSCHAFT, ERNÄHRUNG,
WEINBAU UND FORSTEN

☰ Menü

Geben Sie bitte Ihren Benutzernamen ein und klicken Sie auf den Button "Kennwort anfordern".

Benutzername

Kennwort anfordern

Abbrechen

Geben Sie hier die Adresse an, an die nach Rücksetzung des bestehenden das neue Kennwort gesendet werden soll.

Stimmt die E-Mail-Adresse mit Ihrer im System hinterlegten Adresse überein so erhalten Sie eine Email mit dem neuen Kennwort:

Hinweis: Stimmt die von Ihnen angegebene Email nicht mit der im System hinterlegten EMail-Adresse überein, so kann der Benutzername nicht zugeordnet werden und es wird kein neues Kennwort verschickt.

From:

<https://dienste.naturschutz.rlp.de/doku/> - **Handbücher Fachanwendungen Naturschutz**

Permanent link:

<https://dienste.naturschutz.rlp.de/doku/doku.php?id=particula66:funktionsumfang>

Last update: **19.03.2021 10:09**